



Anatur
Böden fürs Leben

DEKORÜBERSICHT



Mio 30 Click & Mio 55 Click

DEKORÜBERSICHT | Mio 30 Click

Anaturo | Mio 30 Click Plus | Diele mit integrierter Trittschalldämmung

Abmessung: 1220 x 182 mm | Stärke: 5,0 mm | Planken/Paket: 10 | m²/Paket: 2,220 | Pakete/Palette: 44 | m²/Palette: 97,70



7229C Eiche Akron 7234C Eiche Glendale 7235C Eiche Tampa 7251C Eiche Arvada 7228C Eiche Lowell

Anaturo | Mio 30 Click | Breitdiele


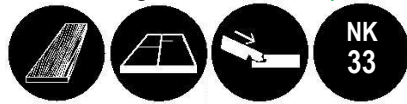
Abmessung: 1220 x 229 mm | Stärke: 4,0 mm | Planken/Paket: 8 | m²/Paket: 2,235 | Pakete/Palette: 45 | m²/Palette: 100,58



7218C Eiche Allen 7220C Eiche Tulsa 7237C Eiche Houston 7250C Eiche Columbus 7216C Eiche Billings

Anaturo | Mio 30 Click | Diele

Abmessung: 1220 x 180 mm | Stärke: 4,0 mm | Planken/Paket: 10 | m²/Paket: 2,196 | Pakete/Palette: 48 | m²/Palette: 105,41




7222C Kiefer Seattle Mixstab-Optik 7226C Eiche Buffalo 7233C Eiche Atlanta 7227C Eiche Hartford 7231C Eiche Las Vegas



7236C Buche Pasadena Mixstab-Optik 7210C Kastanie Fargo

Anaturo | Mio 30 Click Plus | Breitdiele mit integrierter Trittschalldämmung

Abmessung: 1220 x 228 mm | Stärke: 5,0 mm | Planken/Paket: 8 | m²/Paket: 2,225 | Pakete/Palette: 39 | m²/Palette: 86,79



7225C Eiche Aurora 7224C Eiche Fontana 7232C Eiche Stamford 7238C Eiche Topeka 7255C Eiche Abilene


DEKORÜBERSICHT | Mio 30 Click

Anaturo | Mio 30 Click | Fliese

Abmessung: 610 x 305 mm | Stärke: 4,0 mm | Planken/Paket: 10 | m²/Paket: 1,861 | Pakete/Palette: 60 | m²/Palette: 111,66



7245C Stone Dayton



7249C Stone Ontario




7259C Stone New Orleans




7240C Stone Hillsboro

Anaturo | Mio 30 Click Plus | Fliese mit integrierter Trittschalldämmung

Abmessung: 620 x 310 mm | Stärke: 5,0 mm | Planken/Paket: 10 | m²/Paket: 1,92 | Pakete/Palette: 60 | m²/Palette: 115,32



7219C Stone Columbia



7230C Stone Detroit



7214C Stone Miami




7211C Stone Laredo

DEKORÜBERSICHT | Mio 55 Click

Anaturo | Mio 55 Click | Breitdiele

Abmessung: 1220 x 227 mm | Stärke: 4,0 mm | Planken/Paket: 8 | m²/Paket: 2,216 | Pakete/Palette: 45 | m²/Palette: 99,72



7345C Eiche Madison
Mixstab-Optik



7399C Eiche Chicago



7366C Eiche Richmond



7355C Eiche Fresno



7360C Eiche Honolulu

Anaturo | Mio 55 Click Plus | Breitdiele & Fischgrät-Optik mit integrierter Trittschalldämmung

Breitdiele Abmessung: 1220 x 229 mm | Stärke: 5,0 mm | Planken/Paket: 8 | m²/Paket: 2,235 | Pakete/Palette: 48 | m²/Palette: 107,28
Fischgrät-Optik Abmessung: 592 x 148 mm | Stärke: 5,5 mm | Planken/Paket: 20 | m²/Paket: 1,752 | Pakete/Palette: 60 | m²/Palette: 105,14



7300C Eiche Omaha

7300HBC Eiche Omaha
Fischgrät-Optik



7398C Eiche Tempe

7398HBC Eiche Tempe
Fischgrät-Optik



7388C Eiche Amarillo

7388HBC Eiche Amarillo
Fischgrät-Optik



7700C Eiche Miramar

7700HBC Eiche Miramar
Fischgrät-Optik



7363C Eiche Lincoln

7363HBC Eiche Lincoln
Fischgrät-Optik



7321C Eiche Portland

7321HBC Eiche Portland
Fischgrät-Optik



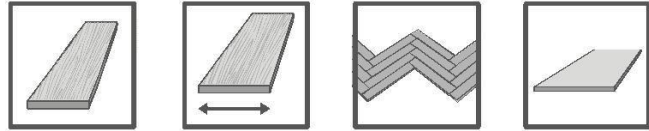
7358C Eiche Lakeland

7358HBC Eiche Lakeland
Fischgrät-Optik

Formate & Fugenbild

FORMATE

Unsere Böden gibt es in unterschiedlichen Formaten, dabei können sechs Varianten unterschieden werden: Dielen-, Breitdielen-, Lang- & Breitdielen-, Fischgrät-, Fliesen- und XL-Fliesenformat.



FUGENBILD

4V-FUGE | Fugen rahmen die einzelnen Dielen ein und bestimmen die Oberflächenoptik des Bodens. Die lackierten 4V-Fugen liegen sowohl längs- als auch querseitig um die einzelne Diele, wodurch jede Diele markant zum Vorschein kommt.

4-SEITIGE FASE | Unter einer Fase wird die leichte Abschrägung einer Kante verstanden. Bei einer 4-seitigen Fase wird jede einzelne Diele optisch leicht betont.

OHNE FUGE | Dielen ohne Fugen lassen keine Zwischenräume erkennen, wodurch sich ein ruhiges, harmonisches Bild ergibt.

PIKTOGRAMM-ÜBERSICHT



Besonderheiten



MIT TRITTSCHALLUNTERLAGE | Das Dekor ist an der Unterseite des Trägers bereits mit einer Trittschalldämmung ausgestattet und ermöglicht so ein schnelles Verlegen.



MATT | Die matte Oberfläche verleiht dem Dekor einen natürlichen und realen Look und lässt es noch echter wirken.



SUPERMATT | Die natürlich wirkende supermatte Oberfläche schafft eine besonders moderne, authentische und exklusive Raumatmosphäre.

KLICKSYSTEME



LOC-CLICK | Bei der Loc-Click-Verbindung wird Reihe für Reihe längsseitig in die vorherige eingeklickt. Dies geschieht, indem die Längsseite unter leichtem Druck eingewinkelt wird, bis sie einrastet. Anschließend wird die Reihe mit der Vorherigen verbunden.



MEGA-CLICK | Bei diesem Klicksystem lässt sich jede Diele einzeln verlegen. Die Längsseite wird eingewinkelt, danach wird das Panel gesenkt und die überlappenden Stirnseiten durch Nachklopfen mit einem Gummihammer verbunden, so dass die Oberfläche eben ist. Die Klickverbindung ist eine besonders stabile Verbindung, da sie entgegen anderer „Drop-Down“-Verbindungen nicht nur eingelegt oder gedrückt wird, sondern durch das Einschlagen an drei Stellen in Nut und Feder verriegelt.



NUTZUNGSKLASSEN (NK)

	PRIVATE NUTZUNG	GEWERBLICHE NUTZUNG	INDUSTRIELLE NUTZUNG
LEICHT			
MITTEL			
STARK			
EXTRA STARK			