











TECHNISCHE MERKMALE | PRODUKTAUFBAU

Format Landhausdiele XL		2200 x 260 mm
Produktstärke		15 mm
Gewicht pro m²		8,0 kg
Verlegeart		FoldDown
Paket	Anzahl Planken	6 Stk.
	m² Gewicht	3,43 m² 27,45 kg
Palette	Anzahl Pakete	36 Stk.
	m² Gewicht	123,55 m² 988,40 kg

1	Deckschicht / Nutzschicht (4,0 mm)
2	Mittellage (Pappel) mit FoldDown Klickverbindung
3	Gegenzug (Pappel)
	



KENNZEICHNUNG	SYMBOL	NORM	WERT
Gesamtdicke		DIN EN 13489: 2023-09	15 mm
Nutzschichtdicke		DIN EN 13489: 2023-09	4 mm
Mindestdichte		DIN EN 13489: 2023-09	500 kg/m ³
Wärmeleitfähigkeit		DIN EN 13489: 2023-09	0,14 W/mK
Fußbodenheizungseignung		DIN EN 13489: 2023-09	Warmwasser: Ja
			Elektro: Ja
Brandverhalten		DIN EN 13489: 2023-09	Dfl - s1
Rutschverhalten		DIN EN 13489: 2023-09	NPD
Freisetzung von Formaldehyd		DIN EN 13489: 2023-09	E-1
Emission von Pentachlorophenol (PCP)		DIN EN 13489: 2023-09	< 5 ppm
Brinellhärte (Eiche)		DIN EN 13489: 2023-09	34 (N/mm ²)

Alle angegebenen Werte sind Richtwerte-produktionsbedingte Schwankungen sind nicht auszuschließen.

